



ТЕРРИТОРИАЛЬНЫЙ ОРГАН
ФЕДЕРАЛЬНОЙ СЛУЖБЫ
ГОСУДАРСТВЕННОЙ СТАТИСТИКИ
ПО ТУЛЬСКОЙ ОБЛАСТИ

Средние потребительские цены на отдельные виды товаров и услуг по Тульской области



на 15 июля 2022 года

Средние потребительские цены на отдельные виды товаров и услуг по Тульской области

на 15 июля 2022 года

- 01** СРЕДНИЕ ПОТРЕБИТЕЛЬСКИЕ ЦЕНЫ НА ОТДЕЛЬНЫЕ ВИДЫ СОЦИАЛЬНО ЗНАЧИМЫХ ПРОДОВОЛЬСТВЕННЫХ ТОВАРОВ ПЕРВОЙ НЕОБХОДИМОСТИ
- 02** СРЕДНИЕ ПОТРЕБИТЕЛЬСКИЕ ЦЕНЫ НА ОТДЕЛЬНЫЕ ПРОДУКТЫ ПИТАНИЯ
- 03** СРЕДНИЕ ПОТРЕБИТЕЛЬСКИЕ ЦЕНЫ НА ОТДЕЛЬНЫЕ ВИДЫ МЕДИКАМЕНТОВ
- 04** СРЕДНИЕ ПОТРЕБИТЕЛЬСКИЕ ЦЕНЫ НА ОТДЕЛЬНЫЕ ВИДЫ ЖИЛИЩНО-КОММУНАЛЬНЫХ УСЛУГ
- 05** СРЕДНИЕ ПОТРЕБИТЕЛЬСКИЕ ЦЕНЫ НА ДИЗЕЛЬНОЕ ТОПЛИВО И БЕНЗИН АВТОМОБИЛЬНЫЙ ПО СУБЪЕКТАМ ЦЕНТРАЛЬНОГО ФЕДЕРАЛЬНОГО ОКРУГА РФ














Отдел статистики цен и финансов, 8 (4872) 31-17-67
<https://tulastat.gks.ru/> При использовании в СМИ ссылка на Туластат обязательна





СРЕДНИЕ ПОТРЕБИТЕЛЬСКИЕ ЦЕНЫ НА ОТДЕЛЬНЫЕ ВИДЫ СОЦИАЛЬНО ЗНАЧИМЫХ ПРОДОВОЛЬСТВЕННЫХ ТОВАРОВ ПЕРВОЙ НЕОБХОДИМОСТИ ПО ТУЛЬСКОЙ ОБЛАСТИ

НА 15 ИЮЛЯ 2022 ГОДА, В РУБЛЯХ ЗА ЕДИНИЦУ ИЗМЕРЕНИЯ

 Говядина (кроме бескостного мяса), кг  533,95	 Яйца куриные, 10 шт.  73,87	 Пшено, кг  67,02
 Свинина (кроме бескостного мяса), кг  281,35	 Сахар-песок, кг  74,89	 Крупа гречневая-ядрица, кг  144,21
 Баранина (кроме бескостного мяса), кг 613,68	 Соль поваренная пищевая, кг  20,88	 Вермишель, кг  121,05
 Куры охлажденные и мороженые, кг  169,75	 Чай черный байховый, кг  1222,26	 Картофель, кг  44,00
 Рыба мороженая неразделанная, кг  231,95	 Мука пшеничная, кг  53,44	 Капуста белокочанная свежая, кг  33,28
 Масло сливочное, кг 833,91	 Хлеб из ржаной муки и из смеси муки ржаной и пшеничной, кг  54,31	 Лук репчатый, кг  48,78
 Масло подсолнечное, л  140,09	 Хлеб и булочные изделия из пшеничной муки различных сортов, кг 96,11	 Морковь, кг  52,88
 Молоко питьевое цельное пастеризованное 2,5-3,2% жирности, л  80,22	 Рис шлифованный, кг  127,44	 Яблоки, кг  119,09



СРЕДНИЕ ПОТРЕБИТЕЛЬСКИЕ ЦЕНЫ НА ОТДЕЛЬНЫЕ ПРОДУКТЫ ПИТАНИЯ ПО ТУЛЬСКОЙ ОБЛАСТИ

НА 15 ИЮЛЯ 2022 ГОДА ПО СРАВНЕНИЮ С 08 ИЮЛЯ 2022 ГОДА, ЗА ЕДИНИЦУ ИЗМЕРЕНИЯ

Максимальный рост цены

	Соль поваренная пищевая, кг	▲	20,88 ₹	(102,23 %)
	Лук репчатый, кг	▲	48,78 ₹	(101,89 %)
	Сметана, кг	▲	334,70 ₹	(101,33 %)
	Консервы овощные для детского питания, кг	▲	615,05 ₹	(101,13 %)
	Консервы фруктово-ягодные для детского питания, кг	▲	471,27 ₹	(100,98 %)
	Пшено, кг	▲	67,02 ₹	(100,95 %)
	Сахар-песок, кг	▲	74,89 ₹	(100,71 %)
	Свинина (кроме бескостного мяса), кг	▲	281,35 ₹	(100,63 %)

Максимальное снижение цены

	Свёкла столовая, кг	▼	40,37 ₹	(85,08 %)
	Картофель, кг	▼	44,00 ₹	(89,35 %)
	Яблоки, кг	▼	119,09 ₹	(90,05 %)
	Капуста белокочанная свежая, кг	▼	33,28 ₹	(91,09 %)
	Морковь, кг	▼	52,88 ₹	(91,61 %)
	Помидоры свежие, кг	▼	105,49 ₹	(93,01 %)
	Огурцы свежие, кг	▼	87,05 ₹	(94,93 %)
	Бананы, кг	▼	88,14 ₹	(95,97 %)





СРЕДНИЕ ПОТРЕБИТЕЛЬСКИЕ ЦЕНЫ НА ОТДЕЛЬНЫЕ ВИДЫ МЕДИКАМЕНТОВ ПО ТУЛЬСКОЙ ОБЛАСТИ

НА 15 ИЮЛЯ 2022 ГОДА ПО СРАВНЕНИЮ С 08 ИЮЛЯ 2022 ГОДА, ЗА ЕДИНИЦУ ИЗМЕРЕНИЯ



Метамизол натрия
(Анальгин
отечественный),
500 мг, 10 таблеток



21,07 ₹ (101,79 %)



Комбинированные
анальгетики,
10 таблеток



109,18 ₹ (95,51 %)



Нимесулид, 100 мг,
10 таблеток



74,68 ₹ (100,58 %)



Аллохол,
50 таблеток



81,01 ₹ (98,08 %)



Корвалол, 25 мл



31,35 ₹ (100,53 %)



Ренгалин,
10 таблеток



127,24 ₹ (100,14 %)



Левомеколь,
мазь, 40 г



183,60 ₹ (99,31 %)



Эргоферон,
20 таблеток



443,32 ₹ (99,76 %)



Валидол, 60 мг,
10 таблеток



45,32 ₹ (100,56 %)



Поливитамины,
10 шт.



70,38 ₹ (100,77 %)



СРЕДНИЕ ПОТРЕБИТЕЛЬСКИЕ ЦЕНЫ НА ОТДЕЛЬНЫЕ ВИДЫ ЖИЛИЩНО-КОММУНАЛЬНЫХ УСЛУГ ПО ТУЛЬСКОЙ ОБЛАСТИ

НА 15 ИЮЛЯ 2022 ГОДА, В РУБЛЯХ ЗА ЕДИНИЦУ ИЗМЕРЕНИЯ



Плата за жилье в домах государственного и муниципального жилищных фондов, м2 общей площади

28,33 ₹



Водоснабжение холодное, м3

32,64 ₹



Отопление, Гкал

2769,49 ₹



Водоотведение, м3

19,25 ₹



Услуги по снабжению электроэнергией, 100 кВт.ч

451,43 ₹



Водоснабжение горячее, м3

212,44 ₹



СРЕДНИЕ ПОТРЕБИТЕЛЬСКИЕ ЦЕНЫ НА ДИЗЕЛЬНОЕ ТОПЛИВО И БЕНЗИН АВТОМОБИЛЬНЫЙ ПО СУБЪЕКТАМ ЦФО РФ

ПО ТУЛЬСКОЙ ОБЛАСТИ

НА 15 ИЮЛЯ 2022 ГОДА, В РУБЛЯХ ЗА ЛИТР



52,24

Дизельное топливо, л



47,00

Бензин автомобильный марки АИ-92, л



51,68

Бензин автомобильный марки АИ-95, л



59,93

Бензин автомобильный марки АИ-98 и выше, л

